



Município de Amaporã – Estado do Paraná

Fundo de Previdência Municipal

CNPJ: 00.073.108/0001-04

Rua: Sete de Setembro, 21, CEP: 87.850-000


ATA Nº 05/2024 DO COMITÊ DE INVESTIMENTO DA PREVIDÊNCIA SOCIAL DOS SERVIDORES PÚBLICOS DO MUNICÍPIO DE AMAPORÃ

Aos dez dias do mês de maio de 2024, reuniu-se o Conselho Deliberativo do RPPS de Amaporã/PR para avaliar o desempenho econômico e os impactos sobre a carteira do Fundo, bem como as decisões de investimento futuras, com base nas análises econômicas e relatórios de desempenho recentes. O consultor apresentou uma análise detalhada da volatilidade que tem caracterizado os mercados globais, impulsionada pela resiliência econômica dos Estados Unidos e pela persistente pressão inflacionária. Nos EUA, o mercado de trabalho está em um processo de reequilíbrio, com o Federal Reserve (Fed) mantendo uma postura de cautela ao adiar possíveis cortes nas taxas de juros. Esse cenário global tem afetado diretamente o Brasil, onde o IPCA acumulado de abril registrou 3,66% em 12 meses, ligeiramente acima do esperado, e o IGPM acumulou deflação de 3,04%. As pressões salariais no Brasil também são evidentes, intensificando as expectativas de inflação e colocando desafios para a política fiscal e monetária. O Comitê de Política Monetária (COPOM) reduziu a taxa SELIC em 25 pontos, levando a uma taxa de 10,75% ao ano, com uma projeção de cortes adicionais até o final do ano, caso a economia demonstre sinais de desaceleração. Esse movimento gera impacto nos rendimentos dos ativos atrelados ao CDI, que continuam proporcionando ganhos ao fundo de previdência. Conforme o relatório de maio, o patrimônio do fundo RPPS Amaporã/PR fechou o mês em R\$ 22.989.421,26, apresentando um retorno mensal de 0,80% e acumulado no ano de 3,85%. Embora o retorno acumulado esteja abaixo da meta atuarial de 4,39%, que combina o IPCA + 5,10% ao ano, a estratégia de manutenção dos investimentos em renda fixa, particularmente atrelados ao CDI, tem se mostrado eficaz. Ativos como o SICREDI Taxa SELIC e o BB Tesouro FIC Renda Fixa LP apresentaram retorno consistente, contribuindo para a estabilidade e o crescimento gradual do patrimônio do fundo, mesmo diante de um cenário econômico adverso e incerto. O consultor recomendou manter a composição atual da carteira, aproveitando os ganhos proporcionados pelos ativos em CDI e pela estabilidade relativa dos títulos públicos. Ressaltou ainda que, devido à volatilidade nos mercados internacionais e à expectativa de novos cortes na taxa SELIC, é prudente manter uma estratégia conservadora, evitando exposição a ativos de maior risco neste momento. O monitoramento contínuo da carteira será essencial para ajustes pontuais, especialmente se houver mudanças significativas nas projeções econômicas ou nas políticas monetárias do COPOM e do Fed. Nada mais havendo a tratar, encerrou-se a reunião, da qual foi lavrada esta ata.

Retorno e Meta de Rentabilidade acumulados no ano de 2024

Mês	Saldo Anterior	Aplicações	Resgates	Saldo no Mês	Retorno	Retorno Acum	Retorno Mês	Retorno Acum	Meta Mês	Meta Acum	Gap Acum	VaR
Janeiro	21.939.886,25	265.040,48	342.906,78	22.026.838,25	164.818,30	164.818,30	0,75%	0,75%	0,86%	0,86%	87,65%	0,37%
Fevereiro	22.026.838,25	15.413.770,42	15.722.686,97	21.855.837,74	137.916,04	302.734,34	0,63%	1,38%	1,21%	2,08%	66,57%	0,05%
Março	21.855.837,74	3.607.674,90	3.454.444,65	22.186.259,24	177.191,25	479.925,59	0,81%	2,20%	0,56%	2,64%	83,14%	0,06%
Abril	22.186.259,24	673.543,21	372.753,20	22.669.600,11	182.550,86	662.476,45	0,81%	3,03%	0,82%	3,48%	86,95%	0,06%
Maio	22.669.600,11	531.885,57	393.784,01	22.989.421,26	181.719,59	844.196,04	0,80%	3,85%	0,88%	4,39%	87,67%	0,05%

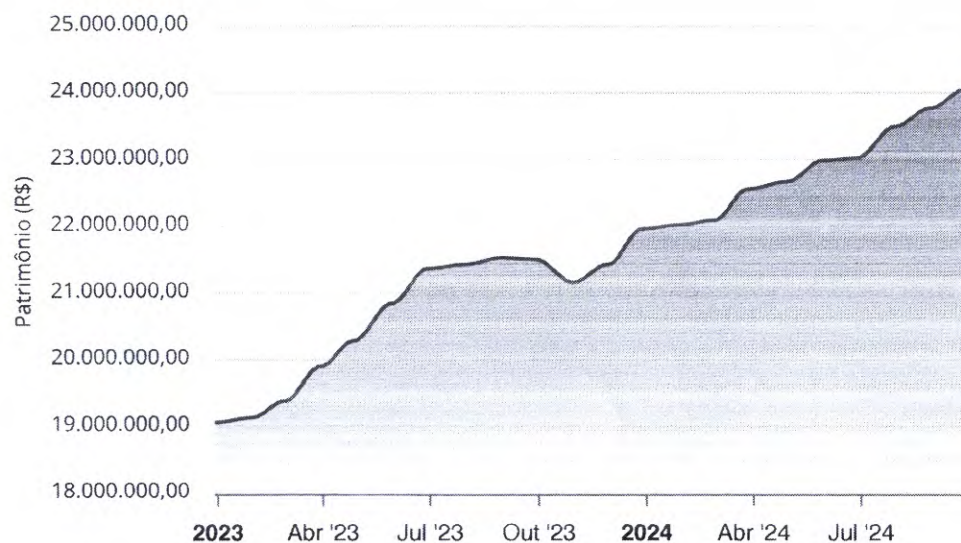
Investimentos x Meta de Rentabilidade





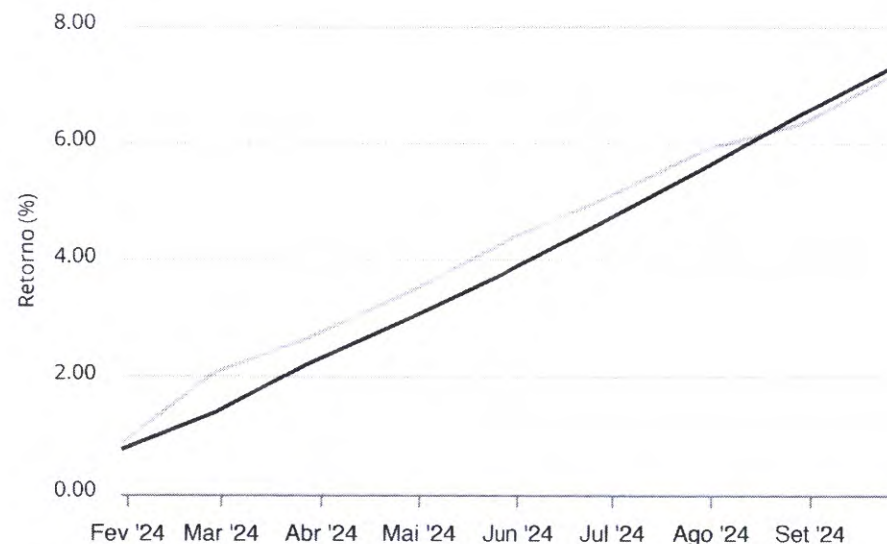
Gráficos ilustrativos de Evolução Patrimonial e indicadores

Evolução do Patrimônio



Comparativo

ANO 36M



- Investimentos Meta de Rentabilidade CDI IMA-B
- IMA-B 5 IMA-B 5+ IMA Geral IRF-M IRF-M 1
- IRF-M 1+ Ibovespa IBX SMLL IDIV
- Investimentos Meta de Rentabilidade CDI IMA-B
- IMA-B 5
- IMA-B 5+ IMA Geral IRF-M IRF-M 1 IRF-M 1+
- Ibovespa IBX SMLL IDIV

Retorno dos Investimentos após as movimentações (aplicações e resgates) no mês de Maio/2024

FUNDOS DE RENDA FIXA

Ativos Renda Fixa	Saldo Anterior	Aplicações	Resgates	Saldo Atual	Retorno (R\$)	Retorno (%)	(%) Instit	Var - Mês
SICREDI TAXA SELIC FIC RENDA FIXA LP	2.072.153,11	3.488,32	0,00	2.092.553,04	16.911,61	0,81%	0,82%	0,01%
BB TESOURO FIC RENDA FIXA SELIC LP	2.571.812,35	0,00	0,00	2.592.546,30	20.733,95	0,81%	0,81%	0,00%
SICREDI LIQUIDEZ EMPRESARIAL DI FI RENDA FIXA	5.036.537,33	366.472,72	131.997,67	5.314.378,13	43.365,75	0,80%	0,82%	0,01%
CAIXA BRASIL TÍTULOS PÚBLICOS FI RENDA FIXA LP	12.089.580,93	0,00	0,00	12.185.491,38	95.910,45	0,79%	0,79%	0,04%
CAIXA BRASIL DISPONIBILIDADES FIC RENDA FIXA SIMPL...	25.210,45	0,00	0,00	25.399,23	188,78	0,75%	0,75%	0,00%
BB FLUXO FIC RENDA FIXA SIMPLES PREVIDENCIÁRIO	186.555,34	19.424,80	4.898,68	202.495,25	1.413,79	0,69%	0,75%	0,01%
BB IRF-M TÍTULOS PÚBLICOS FI RENDA FIXA PREVIDENCI...	431.254,29	0,00	0,00	434.002,37	2.748,08	0,64%	0,64%	1,32%
SICREDI RESGATE FÁCIL FI RENDA FIXA CURTO PRAZO	256.496,31	0,00	256.887,66	0,00	391,35	0,15%	0,79%	0,00%
SICREDI BAIXO RISCO FIC RENDA FIXA CRÉDITO PRIVADO...	0,00	142.499,73	0,00	142.555,56	55,83	0,04%	0,85%	0,02%
Total Renda Fixa	22.669.600,11	531.885,57	393.784,01	22.989.421,26	181.719,59	0,80%		0,05%




Retorno dos Investimentos após as movimentações (aplicações e resgates) no mês de Maio/2024

FUNDOS DE RENDA VARIÁVEL

Ativos Renda Variável	Saldo Anterior	Aplicações	Resgates	Saldo Atual	Retorno (R\$)	Retorno (%)	(%) Instit	Var - Mês
Total Renda Variável	0,00	0,00	0,00	0,00	0,00	0,00%		0,00%

Disclaimer

Este documento (caracterizado como relatório, parecer ou análise) foi preparado para uso exclusivo do destinatário, não podendo ser reproduzido ou distribuído por este a qualquer pessoa sem expressa autorização da MOSAICO CONSULTORIA. As informações aqui contidas, tem por somente, o objetivo de prover informações e não representa, em nenhuma hipótese, uma oferta de compra e venda ou solicitação de compra e venda de qualquer valor mobiliário ou instrumento financeiro. Trata-se apenas uma OPINIÃO que reflete o momento da análise e são consubstanciadas em informações coletadas em fontes públicas e que julgamos confiáveis.

A utilização destas informações em suas tomadas de decisão e consequentes perdas e ganhos não nos torna responsáveis diretos. As informações aqui contidas não representam garantia de exatidão das informações prestadas ou julgamento sobre a qualidade delas, e não devem ser consideradas como tais.

As informações deste documento estão em consonância com as informações sobre o(s) produto(s) mencionado(s), entretanto não substituem seus materiais oficiais, como regulamentos, prospectos de divulgação e outros exigidos legalmente. É recomendada a leitura cuidadosa destes materiais, com especial atenção para as cláusulas relativas aos objetivos, aos riscos e à política de investimento do(s) produto(s). Todas as informações podem ser obtidas com os responsáveis pela distribuição, administração, gestão ou no próprio site da CVM (Comissão de Valores Mobiliários) através do link: <https://www.gov.br/cvm/pt-br>.

Sua elaboração buscou atender os objetivos do cliente, considerando a sua situação financeira e seu perfil de investidor.

A rentabilidade obtida no passado não representa garantia de rentabilidade futura e os produtos estruturados e/ou de longo prazo possuem, além da volatilidade, riscos associados à sua carteira de crédito e estruturação. Os riscos inerentes aos diversos tipos de operações com valores mobiliários de bolsa, balcão, nos mercados de liquidação futura e de derivativos, podem resultar em perdas aos investimentos realizados, bem como o inverso proporcionalmente. Todos e qualquer outro valor exibido está representado em Real (BRL) e para os cálculos, foram utilizadas observações diárias, sendo sua fonte o Sistema Quantum Axis e a CVM.

A contratação de empresa de Consultoria de Valores Mobiliários para a emissão deste documento não assegura ou sugere a existência de garantia de resultados futuros ou a isenção de risco. Cabe a Consultoria de Valores Mobiliários a prestação dos serviços de ORIENTAÇÃO, RECOMENDAÇÃO E ACONSELHAMENTO, DE FORMA PROFISSIONAL, INDEPENDENTE E INDIVIDUALIZADA, SOBRE INVESTIMENTOS NO MERCADO DE VALORES MOBILIÁRIOS, CUJA ADOÇÃO E IMPLEMENTAÇÃO SEJAM EXCLUSIVAS DO CLIENTE (Resolução CVM nº 19/2021).

Na apuração do cálculo de rentabilidade da carteira de investimentos são considerados os recursos descritos no Art. 3º da Resolução CMN nº 4.963/2021, provenientes do recolhimento das alíquotas de contribuição dos servidores, exclusivamente com finalidade previdenciária, excluindo qualquer tipo de recurso recebidos com finalidade administrativa, em consonância com a Portaria MTP nº 1.467/2022, art. 84, inciso III, alínea "a".

Os RPPS DEVEM, independente da contratação de Consultoria de Valores Mobiliários, se adequar às normativas pertinentes e principalmente a Portaria MTP nº 1.467/2022 e suas alterações, além da Resolução CMN nº 4.963/2021, que dispõem sobre as aplicações dos recursos financeiros dos Regimes Próprios de Previdência Social, instituídos pela União, Estados, Distrito Federal e Municípios e dá outras providências.

