



Município de Amaporã – Estado do Paraná

Fundo de Previdência Municipal

CNPJ: 00.073.108/0001-04

Rua: Sete de Setembro, 21, CEP: 87.850-000

ATA Nº 04/2024 DO COMITÊ DE INVESTIMENTO DA **PREVIDÊNCIA SOCIAL DOS SERVIDORES PÚBLICOS DO MUNICÍPIO DE AMAPORÃ**

Aos quatro dias do mês de abril do ano de dois mil e vinte e quatro, às 10h00m (dez horas), reuniram-se os Membros do Comitê de Investimentos do RPPS de Amaporã; participaram da reunião os seguintes membros: SANDRA MARIA, MAGDA JULIA, JOSÉ CARLOS MACEDO, FLORENÇA THAIS e o Senhor Pery de Oliveira, Sócio-diretor e Consultor de Valores Mobiliários da Mosaico Consultoria, de forma remota. O Consultor de Valores Mobiliários, sr. Pery de Oliveira, compartilhou uma análise abrangente dos acontecimentos econômicos recentes, tanto no Brasil quanto nos Estados Unidos. Ele destacou a resiliência da economia norte-americana, o que tem provocado volatilidade nos mercados financeiros globais. Esse cenário é comparado a eventos anteriores, como o ocorrido em outubro de 2023, quando os treasuries dos EUA experimentaram um rápido aumento devido ao aquecimento da economia, inflação em alta e elevação das taxas de juros. A taxa básica de juros nos EUA está atualmente em uma faixa entre 5,25% ao ano e 5,50% ao ano, proporcionando aos investidores um juro real acima de 2% ao ano. Esse cenário tem levado muitos investidores ao redor do mundo, incluindo do Brasil, a buscar esses ativos. No entanto, essa migração de capital estrangeiro tem causado uma saída de investimentos do Brasil, resultando na venda de ações na B3 e na compra de dólares. Esse movimento pressiona os preços dos ativos para baixo e eleva a taxa de câmbio, aumentando as expectativas de inflação doméstica e colocando em risco os cortes na taxa SELIC. Quanto aos dados econômicos locais, o Consultor destacou que o Índice de Preços ao Consumidor Amplo (IPCA) de março ficou abaixo das expectativas do mercado, com uma alta de 0,16% em relação aos 0,25% estimados pelos agentes financeiros. No acumulado dos últimos 12 meses, o IPCA registrou um aumento de 3,93%. Esse resultado levou alguns economistas, como o da MAG Investimentos, a revisarem suas projeções, apontando para uma possível desaceleração do IPCA em 2024, com estimativas agora em torno de 3,80%. Em relação ao Índice Geral de Preços do Mercado (IGPM) de março, houve uma queda de 0,47%, acumulando uma redução de 4,26% nos últimos 12 meses. Embora o resultado do IPCA brasileiro devesse trazer algum alívio para os mercados de juros locais, esse efeito foi neutralizado pelo resultado do Índice de Preços ao Consumidor (CPI) nos EUA, que continuou a registrar altas em março de 2024.

Município de Amaporã – Estado do Paraná



Fundo de Previdência Municipal

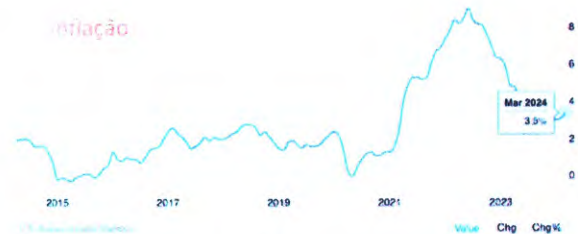
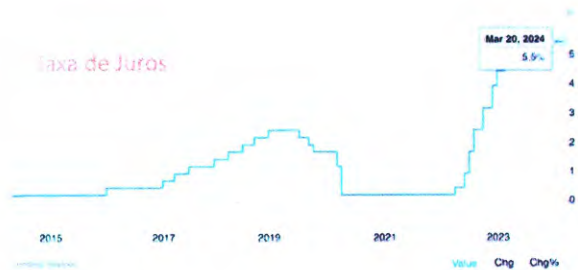
CNPJ: 00.073.108/0001-04
Rua: Sete de Setembro, 21, CEP: 87.850-000



Inflação

americana CPI

- ! EUA/Dept^o do Trabalho: CPI de março sobe 0,4%, ante consenso de +0,3%, na margem; em fevereiro, +0,4%;
- Na base anual, +3,5%, de +3,2% em fevereiro; projeção de +3,4%;
- ! Núcleo do CPI sobe 0,4, de +0,3% no consenso; em janeiro +0,4%;
- Na comparação anual, +3,8%, de +3,8%; consenso de 3,7%.



Fonte: Mosaico Consultoria/Broadcast

Neil Birrell, analista da Premier Miton Diversified Funds, expressou sua visão de que o avanço da economia dos EUA está ocorrendo em um ritmo sólido, o que torna um corte nas taxas de juros em junho cada vez menos provável. Ele sugere que a decisão do Federal Reserve (Fed) pode ocorrer em julho ou setembro. Essa perspectiva reflete preocupações do Fed, e outros bancos centrais podem agora enfrentar um desafio se estavam aguardando a movimentação do Fed. Os economistas consultados no Boletim Focus, com dados até 5 de abril, estimam que o IPCA de 2024 será de +3,76%, enquanto o IGPM ficará em torno de +2%. O Consultor apresentou um gráfico comparando os preços dos combustíveis no Brasil e no mundo, destacando que, até 8 de abril, a gasolina brasileira nos postos estava 25% mais barata do que no exterior, enquanto o diesel estava 9% mais barato. Isso sugere a possibilidade de ajustes nos preços dos combustíveis nos próximos dias. Quanto ao desemprego, a Pesquisa Nacional por Amostra de Domicílios Contínua (PNAD Contínua) relatou uma taxa de 7,8% no trimestre encerrado em fevereiro de 2024, com uma média salarial de R\$ 3.110, representando um aumento de 1,1% em relação ao trimestre anterior. Os dados do Novo Cadastro Geral de Empregados e Desempregados (NOVO CAGED) mostraram um saldo positivo de 306.111 entre demissões e contratações em fevereiro. Em relação ao Produto Interno Bruto (PIB) do Brasil em 2023, houve um crescimento de 2,9%, impulsionado principalmente pelo setor agropecuário, que registrou um aumento de 15%. Quanto à taxa SELIC, o Comitê de Política Monetária (COPOM) reduziu em 50 pontos-base em 20 de março, estabelecendo-a em 10,75% ao ano. Os próximos encontros do COPOM estão agendados para maio, junho, julho, setembro, novembro e dezembro, com a possibilidade de a taxa chegar a 9% ao ano até o final de 2024. Por fim, o Consultor apresentou os principais resultados dos índices econômicos, conforme figura abaixo:

Município de Amaporã – Estado do Paraná



Fundo de Previdência Municipal

CNPJ: 00.073.108/0001-04
Rua: Sete de Setembro, 21, CEP: 87.850-000



Índices – Resultados

Nome	Retorno (%)				
	Mês	Ano	12 meses	24 meses	60 meses
CDI	0.83	2.62	12.65	27.56	46.18
IDiA IPCA 2 Anos	0.99	2.24	9.46	20.61	55.95
IDiA Pre 2 Anos	0.55	1.79	14.35	28.36	48.40
IMA-B	0.08	0.18	12.11	20.37	51.33
IMA-B 5	0.77	2.06	9.66	21.03	56.12
IMA-B 5+	-0.55	-1.51	13.94	19.38	44.81
IRF-M	0.54	1.68	14.45	27.94	47.95
IRF-M 1	0.84	2.46	12.51	27.43	46.25
IRF-M 1+	0.43	1.37	15.80	29.05	48.42
Ibovespa	-0.71	-4.53	29.62	7.60	36.67
Ibovespa (US\$)	-0.96	-7.49	37.30	3.52	6.18
S&P 500	3.37	13.68	24.92	20.83	141.49

Diante do exposto, o resultado da carteira do RPPS foi positivo em 0,81%, encerrando o mês com patrimônio líquido de R\$ 22.186.259,24. No acumulado do ano, de janeiro a março, o resultado foi de + 2,20%.




FUNDO DE PREVIDENCIA MUNICIPAL DE AMAPORÃ - PR - CONSOLIDADO
Relatório de Análise, Enquadramentos, Rentabilidade e Risco - Base: 28/03/2024

Retorno e Meta de Rentabilidade acumulados no ano de 2024

Mês	Saldo Anterior	Aplicações	Resgates	Saldo no Mês	Retorno	Retorno Acum	Retorno Mês	Retorno Acum	Meta Mês	Meta Acum	Gap Acum	VaR
Janeiro	21.939.896,25	269.940,48	342.906,78	22.026.838,25	164.818,30	164.818,30	0,75%	0,75%	0,86%	0,86%	87,65%	0,37%
Fevereiro	22.026.838,25	15.413.770,42	15.722.086,97	21.896.837,74	137.916,04	302.734,34	0,63%	1,38%	1,21%	2,08%	66,07%	0,05%
Março	21.896.837,74	3.607.674,90	3.454.444,65	22.186.259,24	177.191,25	479.925,59	0,81%	2,20%	0,56%	2,64%	83,14%	0,06%

Em relação a meta atuarial, o resultado foi positivo em 0,56% (IPCA+5,10% ao ano). No acumulado no ano, de janeiro a março, a meta atuarial cresceu 2,64%.

Investimentos x Meta de Rentabilidade



[Handwritten signature]

[Handwritten signatures]

Município de Amaporã – Estado do Paraná



Fundo de Previdência Municipal

CNPJ: 00.073.108/0001-04

Rua: Sete de Setembro, 21, CEP: 87.850-000

O Consultor encerra sua apresentação sugerindo manutenção do portfólio, devido a volatilidade dos mercados e tendência de rendimento ainda satisfatórios para os ativos atrelados ao CDI. Nada mais havendo a tratar, essa ata vai assinada por mim Sandra Maria Silva R. Campanha, e demais membros do Comitê de Investimentos.

Sandra Maria Silva R. Campanha
Floraça Thais L. Borges
Luiz Antônio
Quirino
Mauro

S