



Município de Amaporã – Estado do Paraná

Fundo de Previdência Municipal

CNPJ: 00.073.108/0001-04

Rua: Sete de Setembro, 21, CEP: 87.850-000

ATA Nº 01/2024 DO COMITÊ DE INVESTIMENTO DA PREVIDÊNCIA SOCIAL DOS SERVIDORES PÚBLICOS DO MUNICÍPIO DE AMAPORÃ

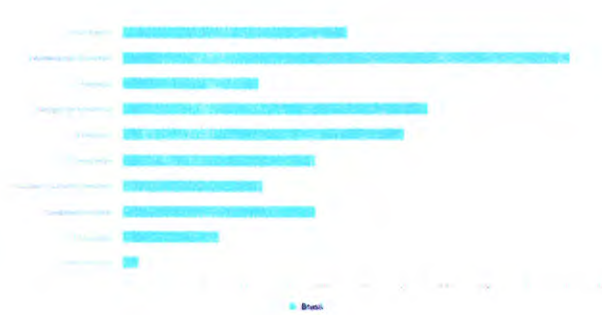
Aos dezesseis do mês de janeiro do ano de dois mil e vinte e quatro, às 10h00m (dez horas), reuniram-se os Membros do Comitê de Investimentos do RPPS de Amaporã; participaram da reunião os seguintes membros: SANDRA MARIA, MAGDA JULIA, JOSÉ CARLOS MACEDO, FLORENÇA THAIS e o Senhor Pery de Oliveira, Sócio-diretor e Consultor de Valores Mobiliários da Mosaico Consultoria, de forma remota. No encontro do mês de janeiro, o primeiro do ano de 2024 e referente ao mês de dezembro de 2023 e encerramento do ano, o Consultor apresentou aos membros do Comitê de Investimento os principais fatos ocorridos no mundo e no Brasil acerca da situação econômica e seus impactos nos investimentos do RPPS. Inicialmente, o Consultor relatou que os dados econômicos nos EUA seguiram trajetória benigna no mês de dezembro reforçando a narrativa de "pouso suave". Além disso, o Banco Central daquele país aliviou seu discurso no sentido de que há perspectivas de cortes de juros ainda em 2024. Já em relação aos indicadores vindos da China, as notícias foram positivas, alimentando o "rally" dos ativos de risco e de *comodities* importantes. O Consultor apresentou um gráfico ilustrando as taxas de juros norte-americanas de 20 anos e pode-se concluir que tiveram quedas expressivas, favorecendo a marcação a mercado dos títulos públicos, ou seja, nos ativos de renda fixa global. Passando para os dados internos, o IPCA do mês de dezembro foi de alta de 0,56%, enquanto o mercado apostava alta, mas menor, de 0,49%. No acumulado do ano, de janeiro a dezembro, a inflação cresceu 4,62%.



Inflação IPCA

O IPCA subiu 0,56% M/M em dezembro, acima da mediana das projeções do mercado financeiro, de 0,49%, de acordo com o Broadcast.

No acumulado dos últimos 12 meses ficou em 4,62%.



Inflação
IPCA Mensal
0,56%
dez 2023



Inflação
NPC
0,55%
dez 2023



Variação do PIB
SCNT - Atenuação a Diminuir
3,1%
3º Tr 2023



Desemprego
PNAD Contínua
7,7%
3º Tr 2023

O Consultor falou que a alta, maior que o esperado, trouxe um pequeno sinal de alerta para os próximos meses, e com isso ele mostrou que alguns economistas opinaram no sentido de que pode ocorrer pressões inflacionárias no ano de 2024, mas que não deve fazer com o BC mude sua

M. Julio

[Handwritten signatures]



Município de Amaporã – Estado do Paraná

Fundo de Previdência Municipal

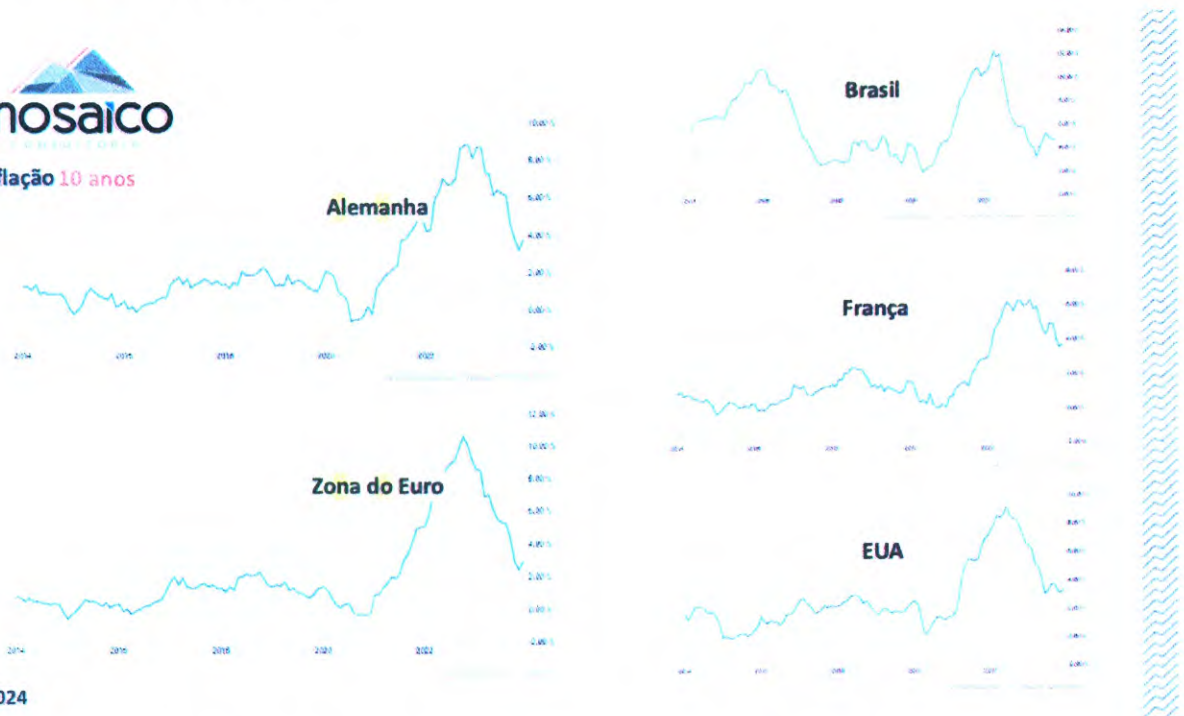
CNPJ: 00.073.108/0001-04

Rua: Sete de Setembro, 21, CEP: 87.850-000

trajetória de cortes na SELIC, como foi o caso do economista da RB Investimentos, Gustavo Cruz, que disse que o IPCA acima do previsto desaponta bastante o mercado. Para ele, o IPCA pode reduzir chance de cortes maiores da Selic no curto prazo. No entanto, não deve comprometer as projeções de ciclo final da Selic; mantemos em 8,50%. Já para a inflação medida pelo IGPM foi de queda no acumulado do ano (-3,18%). No mês de dezembro o IGPM cresceu 0,74%. Ainda sobre os dados inflacionários, o Consultor apresentou o quadro de inflação do G-20, que são os 19 países mais ricos do mundo e a União Europeia, dos últimos 10 anos, e nele dá para perceber que houve um repique na maioria dos países pesquisados.

mosaico
ANÁLISE DE DADOS

Inflação 10 anos



Para o Consultor, a inflação ainda não deve ser problema no mercado financeiro, mas que se ocorrer crescimento econômico mundial, será inevitável mais pressões inflacionárias, ou seja, seria natural esse processo, mas que isso poderia impedir os banqueiros centrais do mundo todo continuar ou começar os cortes de juros, como é o caso dos EUA. Foi apresentado o Boletim FOCUS da semana encerrada no dia 5 de janeiro, mostrando que os economistas estimam SELIC para final de 2024 aos 9% ao ano e para 2025 em 8,50% ao ano. Já para o IPCA, a estimativa para 2024 é de alta de 3,90%. O Consultor também mostrou a pesquisa realizada pela CBIE, que mostrou o preço da nossa gasolina mais cara em 6% em relação aos preços praticados lá fora (paridade do preço internacional), e com isso há expectativas para que nas próximas semanas, se continuar assim, podemos ver quedas nos preços da gasolina brasileira (favorece a uma menor inflação). No campo de taxa de desemprego no Brasil, a PNAD Contínua encerrada no trimestre de novembro mostrou que houve queda no desemprego, ficando em 7,50%. Neste item, o Consultor mostrou otimismo, já que vários subitens da pesquisa mostraram melhoras, como o salário médio e taxa de desalentados.

[Handwritten signature]

[Handwritten signature]

[Handwritten mark]


[Handwritten signature]




Atividade Desemprego/Pnad



Massa de rendimento mensal real* de todos os trabalhos habitualmente recebidos por pessoas de 14 anos ou mais de idade, ocupadas na semana de referência, com rendimento de trabalho, Brasil - 2012/2023 - (em milhões de reais)



Percentual de pessoas desalinhadas na população na força de trabalho ou desalinhadas - Brasil - (em %) - 2012/2023



Em relação a SELIC, o último corte de 2023 foi de 0,50% o que fez encerrar a taxa básica da economia brasileiras aos 11,75% ao ano, no dia 13 de dezembro, e a primeira reunião do COPOM de 2024 será no dia 31 de janeiro, o que se espera mais 0,50% de corte, ficando em 11,25% ao ano. Por fim, o Consultor apresentou o encerramento dos principais índices de investimentos, como ilustra a figura abaixo;



Índices – Resultados

Nome	Retorno (%)				
	Mês	Ano	12 meses	24 meses	60 meses
CDI	0,90	13,05	13,22	27,21	44,60
IDxA IPCA 2 Anos	1,45	12,13	12,67	22,97	56,69
IDxA Pré 2 Anos	1,50	17,03	17,82	26,79	49,07
IMA-B	2,75	16,05	16,94	23,21	60,20
IMA-B 5	1,46	12,13	12,63	23,35	57,75
IMA-B 5+	3,94	19,28	20,52	22,47	59,37
IRF-M	1,48	16,51	17,16	26,85	48,87
IRF-M 1	0,91	13,25	13,43	27,02	44,94
IRF-M 1+	1,73	18,52	19,40	27,33	50,25
Ibovespa	5,38	22,28	23,58	27,12	56,58
Ibovespa (US\$)	7,43	31,79	34,86	48,75	25,07
S&P 500	2,43	15,27	14,14	-14,92	147,10

Diante do exposto, o resultado dos investimentos no mês de dezembro foi de 1,23%, e com isso, o retorno acumulado no ano de 2023 foi 14,19%, superando em 146% a meta atuarial, que em igual período, que cresceu 9,69%.

[Handwritten signatures and initials in blue ink]



Município de Amaporã – Estado do Paraná

Fundo de Previdência Municipal

CNPJ: 00.073.108/0001-04

Rua: Sete de Setembro, 21, CEP: 87.850-000



FUNDO DE PREVIDENCIA MUNICIPAL DE AMAPORÃ - PR - CONSOLIDADO
Relatório de Análise, Enquadramentos, Rentabilidade e Risco - Base: 29/12/2023

Retorno e Meta de Rentabilidade acumulados no ano de 2023

Mês	Saldo Anterior	Aplicações	Resgates	Saldo no Mês	Retorno	Retorno Acum	Retorno Mês	Retorno Acum	Meta Mês	Meta Acum	Gap Acum	VaR
Janeiro	19.020.606,68	352.092,53	300.994,09	19.109.227,97	37.462,85	37.462,85	0,20%	0,20%	0,95%	0,95%	20,66%	2,53%
Fevereiro	19.109.227,97	160.672,26	134.782,01	19.354.390,93	223.272,71	260.735,56	1,17%	1,37%	1,10%	2,15%	63,61%	2,15%
Março	19.354.390,93	1.518.328,05	1.786.987,84	19.051.932,19	406.211,05	726.946,61	2,41%	3,81%	1,15%	3,32%	114,60%	1,43%
Abril	19.051.932,19	515.304,72	139.445,30	20.276.274,70	348.483,09	1.075.429,70	1,75%	5,62%	0,95%	4,31%	130,50%	1,45%
Mai	20.276.274,70	205.211,95	113.895,93	20.849.641,24	473.050,52	1.548.480,22	2,32%	8,08%	0,65%	4,99%	161,97%	1,20%
Junho	20.849.641,24	2.139.191,02	2.255.692,59	21.174.370,57	450.230,90	1.998.711,12	2,16%	10,41%	0,32%	5,32%	195,65%	1,67%
Julho	21.174.370,57	520.976,27	457.053,47	21.415.240,82	176.945,45	2.175.656,57	0,83%	11,33%	0,52%	5,87%	193,07%	1,32%
Agosto	21.415.240,82	9.596.867,11	9.557.691,57	21.515.195,80	60.769,44	2.236.426,01	0,28%	11,85%	0,67%	6,59%	177,00%	1,22%
Setembro	21.515.195,80	382.137,17	338.483,97	21.498.971,97	-99.867,03	2.176.558,98	-0,28%	11,34%	0,64%	7,26%	156,14%	1,63%
Outubro	21.498.971,97	1.155.483,72	2.472.528,14	20.119.215,79	-62.711,76	2.113.847,22	-0,20%	11,01%	0,64%	7,95%	138,56%	1,97%
Novembro	20.119.215,79	14.526.627,21	13.566.322,88	21.418.677,75	339.157,63	2.453.004,85	1,61%	12,80%	0,66%	8,66%	167,75%	0,50%
Dezembro	21.418.677,75	758.322,23	604.404,86	21.933.886,25	267.291,15	2.720.296,00	1,23%	14,19%	0,94%	9,60%	146,50%	0,34%

Nada mais havendo a tratar, essa ata vai assinada por mim Sandra Maria Silva R. Campanha, e demais membros do Comitê de Investimentos.

Sandra Maria Silva R. Campanha
Florencia Shais L. Borges
Luiz Felipe
Magdo Júlia B. Lenius
Guilherme