



Município de Amaporã – Estado do Paraná

Fundo de Previdência Municipal

CNPJ: 00.073.108/0001-04

Rua: Sete de Setembro, 21, CEP: 87.850-000

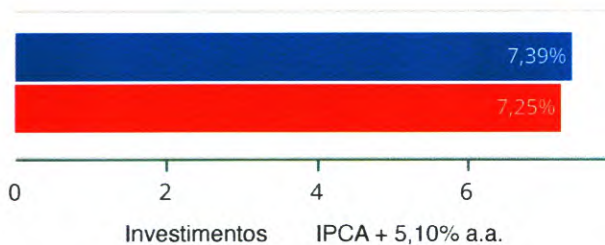
ATA Nº 07/2024 DO COMITÊ DE INVESTIMENTO DA PREVIDÊNCIA SOCIAL DOS SERVIDORES PÚBLICOS DO MUNICÍPIO DE AMAPORÃ

Aos dezenove dias do mês de outubro de 2024, o Conselho Deliberativo do RPPS de Amaporã/PR reuniu-se para discutir o panorama econômico dos últimos meses e avaliar o desempenho da carteira de investimentos. O consultor iniciou a apresentação destacando o cenário econômico internacional, onde o Federal Reserve (Fed) dos Estados Unidos deu início a um ciclo de cortes nas taxas de juros, reduzindo a taxa básica em 50 pontos base. Essa decisão foi impulsionada pelo mercado de trabalho aquecido, com a criação de 250 mil novos empregos em setembro e uma queda da taxa de desemprego para 4,1%. Esses dados reforçam a resiliência da economia americana, reduzindo a possibilidade de uma recessão iminente. Quanto à China, o consultor observou que o país continua em dificuldades econômicas, apesar das medidas de estímulo, como cortes nas taxas de compulsório e juros. A efetividade dessas políticas ainda é incerta, e há preocupações sobre a sustentabilidade da recuperação econômica chinesa. No Brasil, o Banco Central deu continuidade ao ciclo de elevação da taxa Selic, que passou de 10,50% para 10,75%, com projeções de alcançar 12% ao ano até o final de 2024. A inflação interna segue pressionada, principalmente por alimentos e energia, enquanto os serviços apresentam comportamento mais controlado. O IPCA, com uma projeção de fechamento em 4,7% para 2024, reforça a importância de uma política fiscal ajustada, especialmente considerando o ceticismo de economistas sobre a capacidade do país de alcançar o grau de investimento sem um maior controle das contas públicas. Em setembro, a carteira do RPPS apresentou um retorno positivo de 0,82%, acumulando ganhos de 7,39% no ano, contra uma meta atuarial de 7,25% no mesmo período. O patrimônio do fundo fechou o mês com R\$ 24.053.398,20, resultado da manutenção dos investimentos majoritariamente atrelados ao CDI, que se beneficiam da alta na taxa Selic. O consultor recomendou a continuidade da estratégia atual de portfólio, com foco em títulos atrelados ao CDI e fundos de renda fixa, que vêm garantindo rentabilidade adequada ao fundo em um ambiente de juros elevados. Nada mais havendo a tratar, encerrou-se a reunião, e foi lavrada esta ata.

Retorno e Meta de Rentabilidade acumulados no ano de 2024

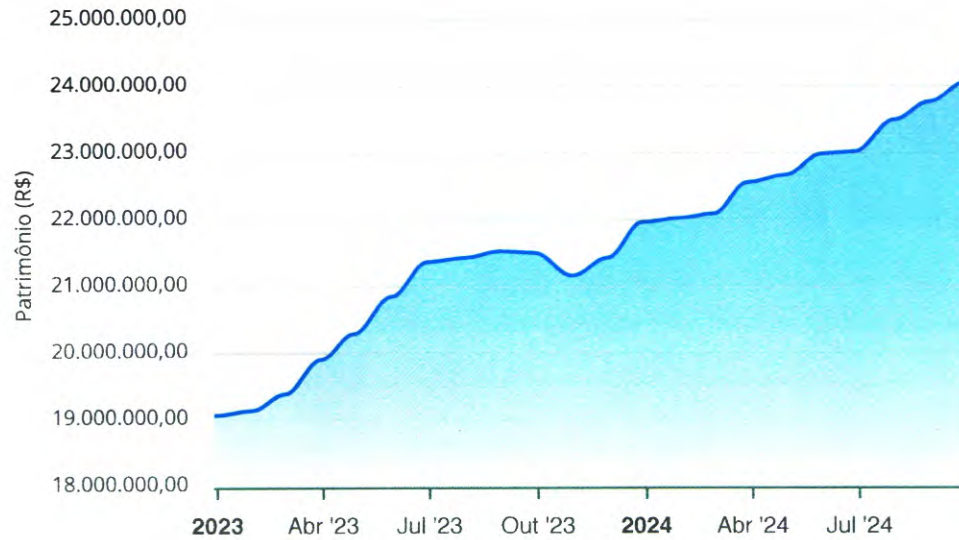
Mês	Saldo Anterior	Aplicações	Resgates	Saldo no Mês	Retorno	Retorno Acum	Retorno Mês	Retorno Acum	Meta Mês	Meta Acum	Gap Acum	VaR
Janeiro	21.939.886,25	265.040,48	342.906,78	22.026.838,25	164.818,30	164.818,30	0,75%	0,75%	0,86%	0,86%	87,65%	0,37%
Fevereiro	22.026.838,25	15.413.770,42	15.722.686,97	21.855.837,74	137.916,04	302.734,34	0,63%	1,38%	1,21%	2,08%	66,57%	0,05%
Março	21.855.837,74	3.607.674,90	3.454.444,65	22.186.259,24	177.191,25	479.925,59	0,81%	2,20%	0,56%	2,64%	83,14%	0,06%
Abril	22.186.259,24	673.543,21	372.753,20	22.669.600,11	182.550,86	662.476,45	0,81%	3,03%	0,82%	3,48%	86,95%	0,06%
Mai	22.669.600,11	531.885,57	393.784,01	22.989.421,26	181.719,59	844.196,04	0,80%	3,85%	0,88%	4,39%	87,67%	0,05%
Junho	22.989.421,26	527.596,96	694.624,30	22.996.683,33	174.289,41	1.018.485,45	0,76%	4,64%	0,61%	5,02%	92,29%	0,06%
Julho	22.996.683,33	600.345,42	486.676,98	23.322.011,01	211.659,24	1.230.144,69	0,92%	5,59%	0,84%	5,90%	94,79%	0,04%
Agosto	23.322.011,01	396.332,24	370.955,34	23.550.185,73	202.797,82	1.432.942,51	0,87%	6,51%	0,42%	6,34%	102,68%	0,06%
Setembro	23.550.185,73	669.199,23	361.898,92	24.053.398,20	195.912,16	1.628.854,67	0,82%	7,39%	0,86%	7,25%	101,83%	0,04%

Investimentos x Meta de Rentabilidade



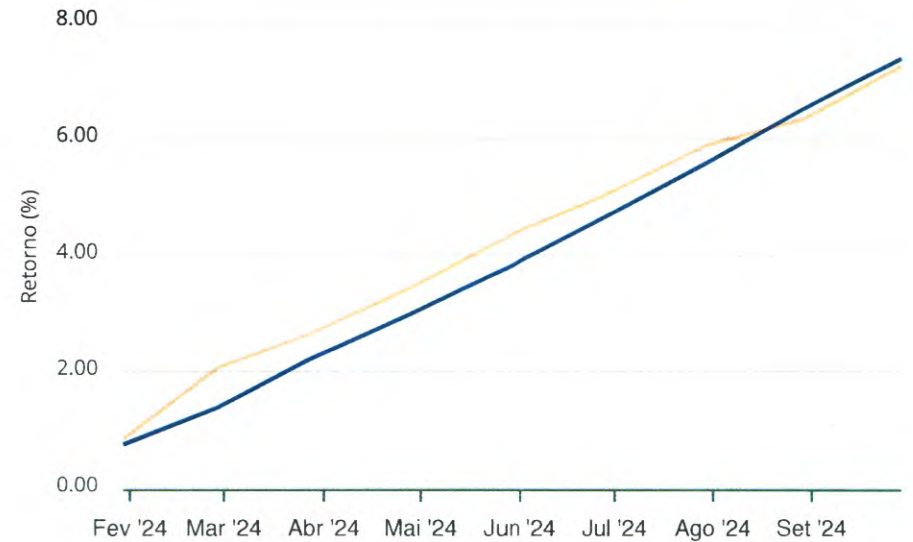

Gráficos ilustrativos de Evolução Patrimonial e indicadores

Evolução do Patrimônio



Comparativo

ANO 36M



Investimentos Meta de Rentabilidade CDI IMA-B

IMA-B 5 IMA-B 5+ IMA Geral IRF-M IRF-M 1

IRF-M 1+ Ibovespa IBX SMLL IDIV

Investimentos Meta de Rentabilidade CDI IMA-B

IMA-B 5

IMA-B 5+ IMA Geral IRF-M IRF-M 1 IRF-M 1+

Ibovespa IBX SMLL IDIV

Retorno dos Investimentos após as movimentações (aplicações e resgates) no mês de Setembro/2024

FUNDOS DE RENDA FIXA

Ativos Renda Fixa	Saldo Anterior	Aplicações	Resgates	Saldo Atual	Retorno (R\$)	Retorno (%)	(%) Instit	Var - Mês
SICREDI LIQUIDEZ EMPRESARIAL DI FI RENDA FIXA	4.432.458,61	0,00	361.898,92	4.107.975,18	37.415,49	0,84%	0,85%	0,01%
CAIXA BRASIL TÍTULOS PÚBLICOS FI RENDA FIXA LP	12.499.459,38	0,00	0,00	12.603.567,02	104.107,64	0,83%	0,83%	0,02%
BB TESOIRO FIC RENDA FIXA SELIC LP	2.658.158,80	0,00	0,00	2.679.856,29	21.697,49	0,82%	0,82%	0,01%
SICREDI TAXA SELIC FIC RENDA FIXA LP	3.245.297,74	650.445,97	0,00	3.924.951,59	29.207,88	0,75%	0,84%	0,01%
CAIXA BRASIL DISPONIBILIDADES FIC RENDA FIXA SIMPL...	25.987,69	0,00	0,00	26.182,44	194,75	0,75%	0,75%	0,00%
BB FLUXO FIC RENDA FIXA SIMPLES PREVIDENCIÁRIO	243.034,19	14.179,95	0,00	259.057,45	1.843,31	0,72%	0,75%	0,01%
SICREDI BAIXO RISCO FIC RENDA FIXA CRÉDITO PRIVADO...	4.590,61	4.573,31	0,00	9.202,84	38,92	0,42%	0,85%	0,02%
BB IRF-M TÍTULOS PÚBLICOS FI RENDA FIXA PREVIDENCI...	441.198,71	0,00	0,00	442.605,39	1.406,68	0,32%	0,32%	1,35%
Total Renda Fixa	23.550.185,73	669.199,23	361.898,92	24.053.398,20	195.912,16	0,82%		0,04%



Retorno dos Investimentos após as movimentações (aplicações e resgates) no mês de Setembro/2024

FUNDOS DE RENDA VARIÁVEL

Ativos Renda Variável	Saldo Anterior	Aplicações	Resgates	Saldo Atual	Retorno (R\$)	Retorno (%)	(%) Instit	Var - Mês
Total Renda Variável	0,00	0,00	0,00	0,00	0,00	0,00%		0,00%



Disclaimer

Este documento (caracterizado como relatório, parecer ou análise) foi preparado para uso exclusivo do destinatário, não podendo ser reproduzido ou distribuído por este a qualquer pessoa sem expressa autorização da MOSAICO CONSULTORIA. As informações aqui contidas, tem por somente, o objetivo de prover informações e não representa, em nenhuma hipótese, uma oferta de compra e venda ou solicitação de compra e venda de qualquer valor mobiliário ou instrumento financeiro. Trata-se apenas uma OPINIÃO que reflete o momento da análise e são consubstanciadas em informações coletadas em fontes públicas e que julgamos confiáveis.

A utilização destas informações em suas tomadas de decisão e consequentes perdas e ganhos não nos torna responsáveis diretos. As informações aqui contidas não representam garantia de exatidão das informações prestadas ou julgamento sobre a qualidade delas, e não devem ser consideradas como tais.

As informações deste documento estão em consonância com as informações sobre o(s) produto(s) mencionado(s), entretanto não substituem seus materiais oficiais, como regulamentos, prospectos de divulgação e outros exigidos legalmente. É recomendada a leitura cuidadosa destes materiais, com especial atenção para as cláusulas relativas aos objetivos, aos riscos e à política de investimento do(s) produto(s). Todas as informações podem ser obtidas com os responsáveis pela distribuição, administração, gestão ou no próprio site da CVM (Comissão de Valores Mobiliários) através do link: <https://www.gov.br/cvm/pt-br>.

Sua elaboração buscou atender os objetivos do cliente, considerando a sua situação financeira e seu perfil de investidor.

A rentabilidade obtida no passado não representa garantia de rentabilidade futura e os produtos estruturados e/ou de longo prazo possuem, além da volatilidade, riscos associados à sua carteira de crédito e estruturação. Os riscos inerentes aos diversos tipos de operações com valores mobiliários de bolsa, balcão, nos mercados de liquidação futura e de derivativos, podem resultar em perdas aos investimentos realizados, bem como o inverso proporcionalmente. Todos e qualquer outro valor exibido está representado em Real (BRL) e para os cálculos, foram utilizadas observações diárias, sendo sua fonte o Sistema Quantum Axis e a CVM.

A contratação de empresa de Consultoria de Valores Mobiliários para a emissão deste documento não assegura ou sugere a existência de garantia de resultados futuros ou a isenção de risco. Cabe a Consultoria de Valores Mobiliários a prestação dos serviços de ORIENTAÇÃO, RECOMENDAÇÃO E ACONSELHAMENTO, DE FORMA PROFISSIONAL, INDEPENDENTE E INDIVIDUALIZADA, SOBRE INVESTIMENTOS NO MERCADO DE VALORES MOBILIÁRIOS, CUJA ADOÇÃO E IMPLEMENTAÇÃO SEJAM EXCLUSIVAS DO CLIENTE (Resolução CVM nº 19/2021).

Na apuração do cálculo de rentabilidade da carteira de investimentos são considerados os recursos descritos no Art. 3º da Resolução CMN nº 4.963/2021, provenientes do recolhimento das alíquotas de contribuição dos servidores, exclusivamente com finalidade previdenciária, excluindo qualquer tipo de recurso recebidos com finalidade administrativa, em consonância com a Portaria MTP nº 1.467/2022, art. 84, inciso III, alínea "a".

Os RPPS DEVEM, independente da contratação de Consultoria de Valores Mobiliários, se adequar às normativas pertinentes e principalmente a Portaria MTP nº 1.467/2022 e suas alterações, além da Resolução CMN nº 4.963/2021, que dispõem sobre as aplicações dos recursos financeiros dos Regimes Próprios de Previdência Social, instituídos pela União, Estados, Distrito Federal e Municípios e dá outras providências.

